

เอกสารแนบ 24

คู่มือความปลอดภัย

คู่มือความปลอดภัยในการทำงาน

SAFETY HANDBOOK



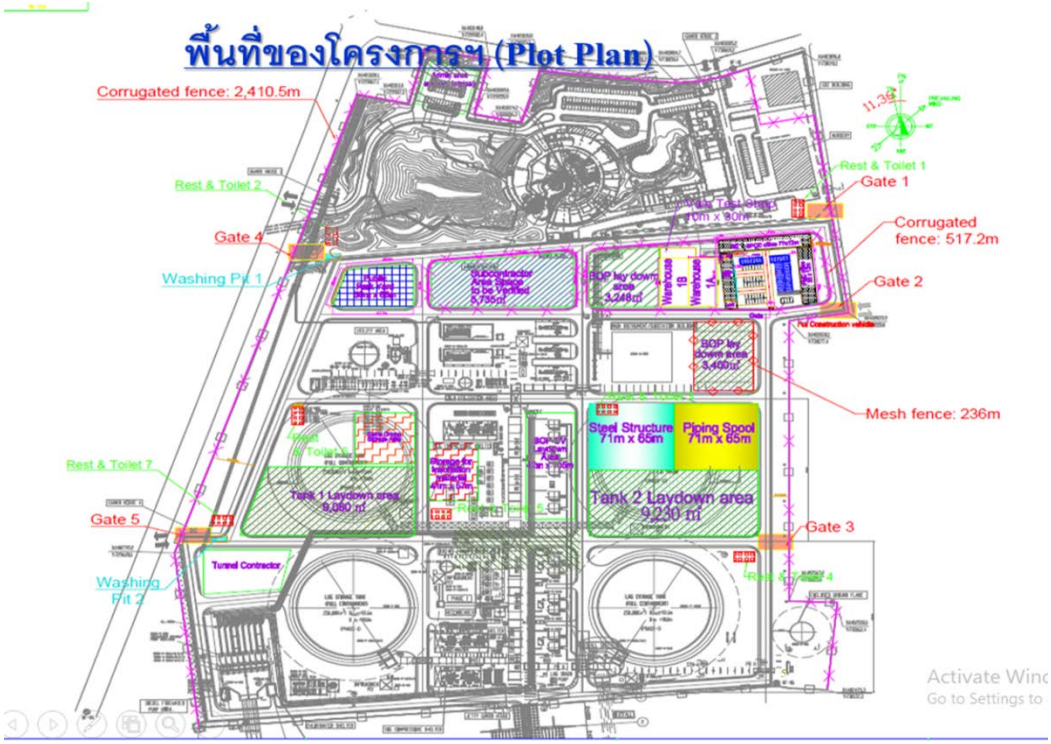

เอสพีซีซี เจวี (ไซเป็ม ซีทีซีไอ จ๊อยเวนเจอร์)
SPCC JV (SIPEM CTCI JOINT VENTURE)

มีการประกาศนโยบายด้านความปลอดภัยและลงชื่อโดยผู้บริหารโครงการ โดย ซึ่งมี เป้าหมายของโครงการดังนี้

เป้าหมายของโครงการ
PROJECT SHE GOALS AND OBJECTIVES.

ไม่เกิดอุบัติเหตุถึงขั้นเสียชีวิต
NO FATALITIES

ไม่มีการบาดเจ็บขั้นรุนแรง
NO SERIUS INJURIES TO PERSONAL

ไม่มีอุบัติเหตุถึงขึ้นหยุดงาน
NO LOST TIME ACCIDENT OR INCIDENT

ไม่มีอุปกรณ์หรือทรัพย์สินเสียหาย
NO MATERIAL / PROPERTY DAMAGE

ไม่มีข้อร้องเรียนทางด้านสิ่งแวดล้อม
NO COMPLAINTS TO ISSUE ENVIRONMENT

การผ่านเข้า– ออก สำหรับ ผู้รับเหมา/การนำวัสดุผ่านเข้า-ออก โครงการ

1. ผู้ประสานงานของ ผู้รับบเหมา ถ่ายรูปเพื่อใช้ทำบัตร Take Photo for your ID card.

2. ติดบัตรตลอดเวลาที่อยู่ในหน่วยงาน Keep your card at all time.

3. แสดงบัตรต่อเจ้าหน้าที่รักษาความปลอดภัยเมื่อผ่านเข้าออกโครงการฯ Present your card at security gate.

4. บัตรหายให้รีบแจ้ง บริษัทฯ ต้นสังกัดโดยด่วน Lost card inform Subcontractor Company.

5. ห้ามใช้บัตรของผู้อื่นโดยเด็ดขาด Don't use other person card, Use your owner card.

6. ใช้ความเร็วรถ ตามที่กำหนด และปฏิบัติตามกฎจราจร ดาดเข็มขัดนิรภัย สวมหมวกกันน๊อคFollow speed limit and wear safety belt safety helmet.

7. วัสดุ อุปกรณ์ สิ่งของที่จะนำเข้าพื้นที่โครงการฯ ต้องทำใบอนุญาตให้เข้า(Material Entry Pass) พร้อมทั้งภาพถ่ายรายการวัสดุ อุปกรณ์

8. วัสดุ อุปกรณ์ สิ่งของ ที่นำออก ถ้ามีรายการวัสดุ อุปกรณ์ สิ่งของใน ไม่เกิน12 ชั่วโมงไม่ต้องทำใบอนุญาตให้นำวัสดุสิ่งของผ่านออกจากโครงการ (Material Exit Gate Pass)ใช้ใบนำเข้าเป็นหลักฐานนำออกได้เลย

9. เมื่อต้องการนำวัสดุ เครื่องมืออุปกรณ์ออกนอกโครงการ ต้องเขียนใบอนุญาตนำวัสดุผ่านออกจากโรงงานMaterial(Exit Gate Pass) พร้อมทั้งแนบภาพถ่าย ยานพาหนะ, หมายเขทะเบียนยานพาหนะและใบอนุญาตขับขี่ของคนขับรถ และรายการวัสดุ อุปกรณ์ สิ่งของที่จะนำออกพื้นที่โครงการฯ แนบกับใบอน
วัสดุเข้าส่งให้เจ้าหน้าที่IPCรปภตรวจสอบ.ของ

ระเบียบความปลอดภัย Basic rule

สิ่งต้องห้ามในที่ทำงาน PROHIBITED AT SPCC



ห้ามพกพา ไฟแช็คไม้ขีดไฟ เข้าในโครงการ หรือ พื้นที่ก่อสร้าง

Not allow bring lighters



ห้ามดื่ม หรือพกพาเครื่องดื่ม มึน เมา ทุกชนิด

No ALCOHOL



ห้ามเสพ หรือ มีสารเสพติดให้โทษในครอบครอบรวมถึงการซุ่มตรวจเช็ค Drugs Random check.



อาวุธ

WEAPONS



ห้ามรับประทานอาหารในเขตก่อสร้าง Not allow eating on site.



ห้ามนำสัตว์เลี้ยงเข้ามาในโครงการ

Pet.



ห้ามใช้โทรศัพท์ ในพื้นที่ก่อสร้าง และเขตควบคุม Do not phone at restricted area.

ห้ามเล่นการพนัน

Do not gambling.



ห้ามนอนหลับพักผ่อนในพื้นที่ทำงาน

Not allow to sleep on working area.

อุปกรณ์ป้องกันอันตรายส่วนบุคคลPersonal Protective Equipment (PPE)



PPE for control area

1. Helmet
2. Safety glass
3. Safety shoe
4. Long sleev and long plant



สวมหน้ากากเมื่อทำงานที่มีฝุ่นละออง หรือ
Wear mask for dust protection



สวมกระบังหน้าป้องกันสะเก็ดไฟ สำหรับงาน เชื่อม งานเจียร์
Wear face shield for ball fire protection



สวมถุงมือเมื่อหยิบจับของมีคม หรือ สารเคมี
Wear glove to protect from sharp material or chemical





สวมครอบ / ที่อุดหู ลดเสียงดัง
Wear ear defenders for noise protection



สวมอุปกรณ์ป้องกันการตก เมื่อขึ้นทำงานบนที่สูง
Wear harness while working at heigh

ความปลอดภัยในหน่วยงาน Safe work at job site

1. ระลึกเสมอว่าความปลอดภัยเป็นหน้าที่ของทุกคน
   Safety is everyone's responsibility.
2. ตั้งใจฟังคำแนะนำด้านความปลอดภัยจากหัวหน้างาน หรือ เจ้าหน้าที่ปลอดภัย
   Listen and act on safety advice from your supervisor or safety supervisor.
3. ทำความเข้าใจกับกฎระเบียบและปฏิบัติตามอย่างเคร่งครัด
   Understand regulations and follow them.
4. สวมใส่อุปกรณ์ป้องกันอันตรายส่วนบุคคล
   Always wear correct PPE.
5. ทำงานอย่างปลอดภัยและกลับบ้านอย่างปลอดภัย
   Work safely and return home safely

การสื่อสาร Communication



1.ตั้งใจฟังฟังคำแนะนำด้านความปลอดภัยก่อนเริ่มงาน Listen to pre-start meeting and tool box meeting (JSEA Talk) carefully for safety advice before work.

2.อ่านข่าวสารด้านความปลอดภัยและข้อเสนอแนะของหน่วยงาน Read and understand safety report and safety bulletin.



3.อ่านหนังสือแนะนำ (คู่มือ)Readsafety handbook .

4.หากมีข้อสงสัย หรือข้อเสนอแนะ ให้แจ้งหัวหน้างหรือเจ้าหน้าที่ความปลอดภัยทันที
Any question or suggestion, please inform your supervisor or your safety officer.

**** **คุณมีสิทธิปฏิเสธงานหากเห็นว่าไม่มีความปลอดภัยเพียงพอ**

You have the authority to stop a task if you believe it is an unsafe act.



การใช้เครื่องมืออย่างปลอดภัย Hand tools – Power tools



1. เครื่องมือและอุปกรณ์ไฟฟ้าต้องทำการตรวจและติดป้าย
   Ensure tool & equipment have safety color tag before use.

2. การใช้เครื่องมือที่ไม่ปลอดภัยทำให้ได้รับบาดเจ็บหรือเสียหาย
   DANGER Using unsafe tools & equipment causes injury or damage.

3. ใช้สายไฟที่ชำรุดเป็นเหตุที่ทำให้เสียชีวิตได้
   DANGER Using damaged power cable cause fatalities.



4. ตรวจสอบเครื่องมือทั้งหมดก่อนใช้งาน
   Inspect all tolls before use

5. ใช้เครื่องป้องกันอันตรายจากเครื่องจักร
   Use guards to protect worker on all machine.

6. ให้ส่งคืนเครื่องมือที่ชำรุดหรือเสื่อมสภาพ
   Take damaged tools to store.

การใช้เครื่องมือแรงดันสูง
HIGH PRESURE EQUIPMENT







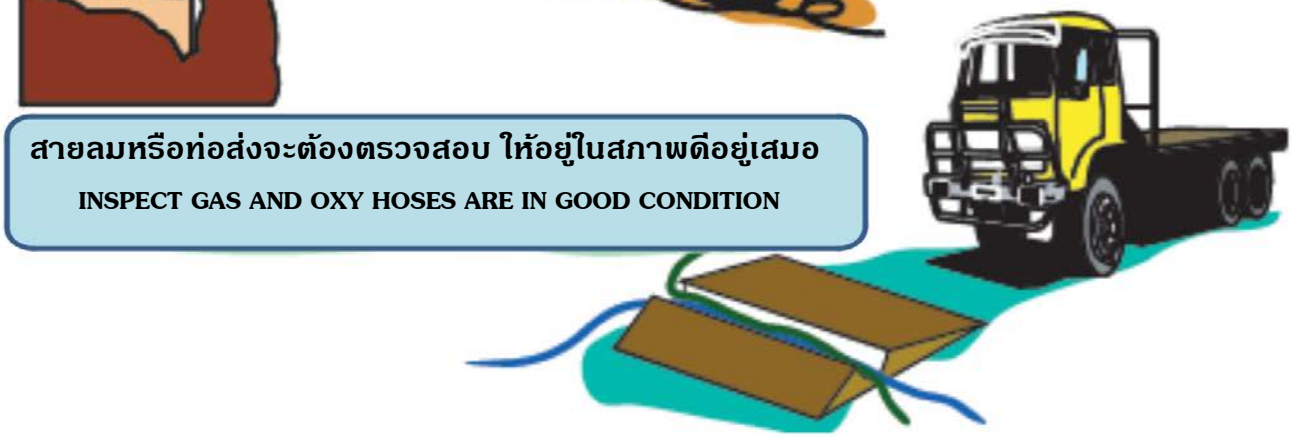

การตัดแยกแหล่งพลังงาน–งานซ่อมบำรุง

LOG OUT /TAG OUT & MAINTENANCE



วิธีปฏิบัติ ที่ไม่ปลอดภัย
SUBSTANDARD PRACTICE



โยน-ทิ้ง สิ่งของลงจากที่สูง
THROWING ANY OBJECT DOWN



ทำงานบนนั่งร้านที่ไม่สมบูรณ์
WORKING ON INCOMPLETE SCAFFOLD



ไม่ปฏิบัติตามกฎระเบียบความปลอดภัย
NOT FOLLOWING SAFETY RULES



ฝ่าฝืนเข้าไปในเขตพื้นที่อันตราย
ENTERING INTO ENCLOSED HAZARD AREAS



หยอกล้อเล่นกันขณะปฏิบัติงาน
HORSEPLAY AT WORK SITE

การทำความสะอาด

Housekeeping

ต้องถอนตะปูออกจากเศษไม้

REMOVE NAILS FROM WOOD



ขจัดมูลฝอยวัสดุเหลือใช้ออกจากพื้นที่ทำงาน

COLLECT WASTE AND MOVE OUT



การเก็บสิ่งของไม่เรียบร้อยเป็นสาเหตุให้เกิดอันตราย

POOR HOUSEKEEPING CAUSES INCIDENT – INJURIES



การไม่จัดเก็บสิ่งของไว้เป็นที่ทำให้เสียเวลาในการทำ

POOR HOUSEKEEPING CAUSES LOSS OF WORK TIME



ขยะทั่วไป General waste	ขยะรีไซเคิล Recycle waste	ขยะอันตราย Hazardous waste

หน่วยงานที่สะอาดเรียบร้อย ย่อมทำให้เกิดความปลอดภัย

Good housekeeping can prevent incident-Injury

การตรวจสอบความปลอดภัยในการทำงาน
SITE SHE INSPECTION

การใช้อุปกรณ์คุ้มครองความปลอดภัย
PPE



ยานพาหนะ
VIHICLES



เครื่องจักรกล
MACHINE



สารเคมี
CHEMICAL



ทีมตรวจความปลอดภัยจะตรวจความปลอดภัย อาชีวอนามัย และสภาพแวดล้อมในการทำงาน เพื่อค้นหาอันตรายในงาน และหาแนวทางการปรับปรุง แก้ไขอย่างถูกวิธี
INSPECTION TEAM WILL INSPECT SAFETY CONDITION HEALTH AND ENVIRONMENT IN WORK PLACE, INSPECT FOR RISK AND ARRANCE CORRECT METHOD TO SOLVE PROBLEMS



การยศาสตร์
ERGONOMIC



อุปกรณ์งานยก เครน
CRANE &LIFTINF GEARS





งานไฟฟ้า
ELECTRICAL

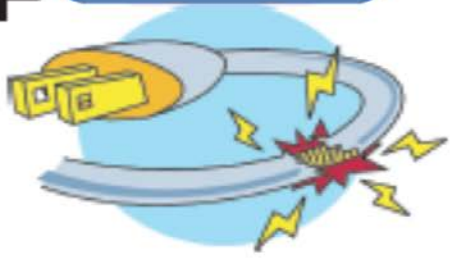



งานบนที่สูง
WORKING AT HEIGHT

การทำงานบนที่สูง

WORK AT HEIGHT

ห้ามเคลื่อนย้ายหรือรื้อถอนนั่งร้านและเปิ ดพื้นที่ทำง อนุญาต มีข้อปฏิบัติดังนี้

1. ดำเนินการโดยทีมงานนั่งร้านเท่านั้น
2. ใช้ใบอนุญาตทำงานเพื่อควบคุม
3. ใส่ราวกันตกบริเวณที่เปิ ดโล่ง
4. คล้องเกี่ยวสายช่วยชีวิต ตลอดเวลาที่ทำงานบนที่สูง
5. หัวหน้างานจะต้องดูแลและเอาใจใส่ใกล้ชิดตลอดเวลา

1. WORK TO BE PERFORMED BY SCAFFOLDER
2. USE WORK PERMIT TO CONTROL
3. INSTALL HARD BARRIER FOR FALL PROTECTION
4. WEAR HARNESS AND HOOK
5. FOREMAN , SUPERVISOR LEADER MUST BE CAREFUL AND PAY ATTENTION ALL THE TIME

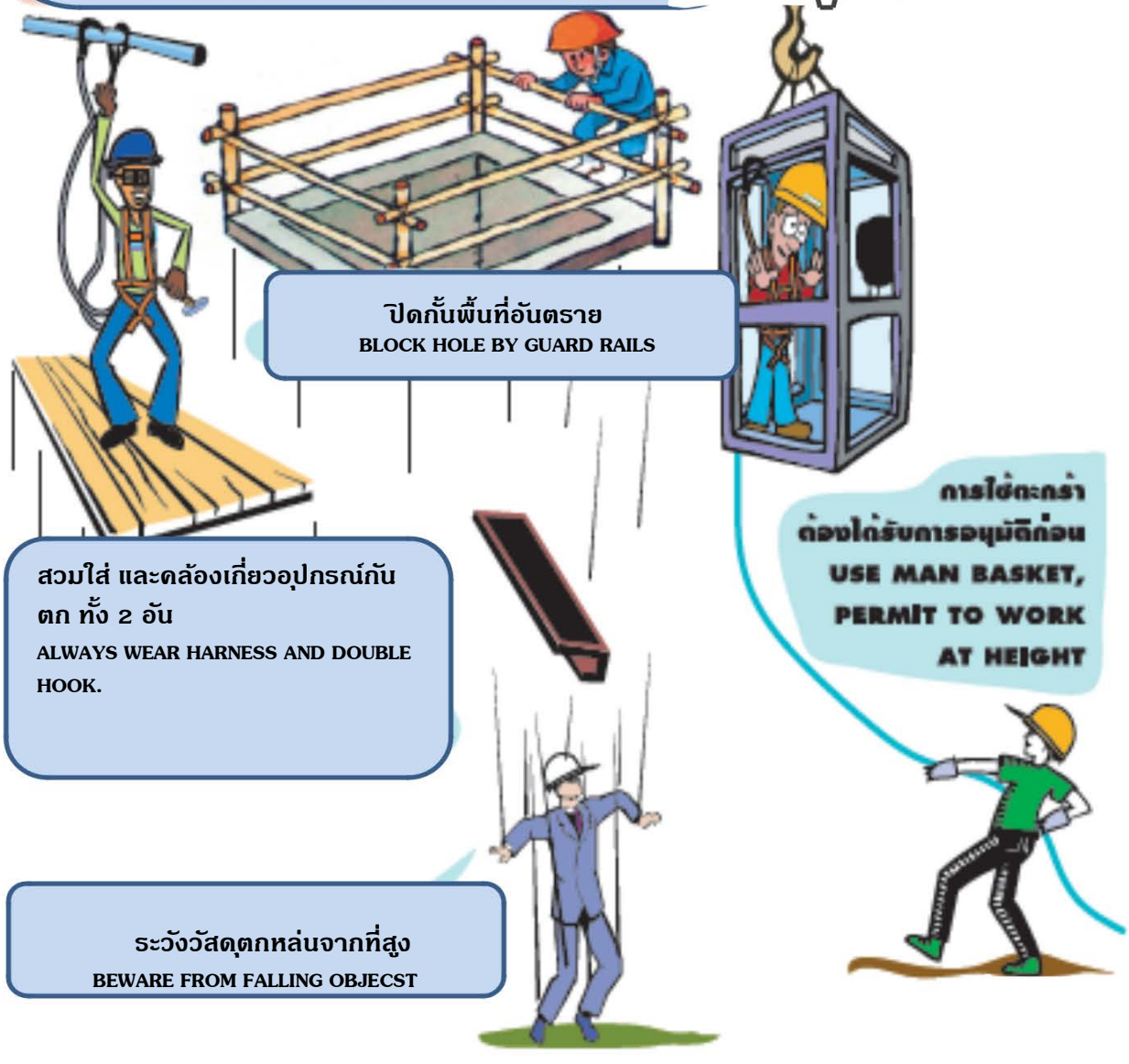

ปิดกั้นพื้นที่อันตราย
BLOCK HOLE BY GUARD RAILS

การใช้กะกร้า ต้องได้รับการอนุมัติก่อน
USE MAN BASKET, PERMIT TO WORK AT HEIGHT

สวมใส่ และคล้องเกี่ยวอุปกรณ์กันตก ทั้ง 2 อัน
ALWAYS WEAR HARNESS AND DOUBLE HOOK.

ระวังวัสดุตกหล่นจากที่สูง
BEWARE FROM FALLING OBJECST

การขนย้ายวัสดุ
TRANSPORTATION

จะต้องมีผู้ควบคุมการขนถ่ายวัสดุสิ่งของ

CONTROL LOAD & UNLOADING OF MATERIALS BY SUPERVISOR



เปิดตู้สินค้าอย่างระมัดระวัง

BEWARE WHEN UNLOADING CONTAINER









ต้องมีผู้นำทางหรือบอกทางกรณีที่มีการขนย้ายวัสดุ

FLAG MAN OR SINGNATURE MAN FOR JOB LOAD & UNLOADING OR MOVING MATERIALS



ปฏิบัติงานในที่คับแคบต้องมีผู้บอกทาง

WORKING IN CONGESTION AREAS MUST BE CONTROLLED



งานยกวัสดุ
LIFTING & RIGGER

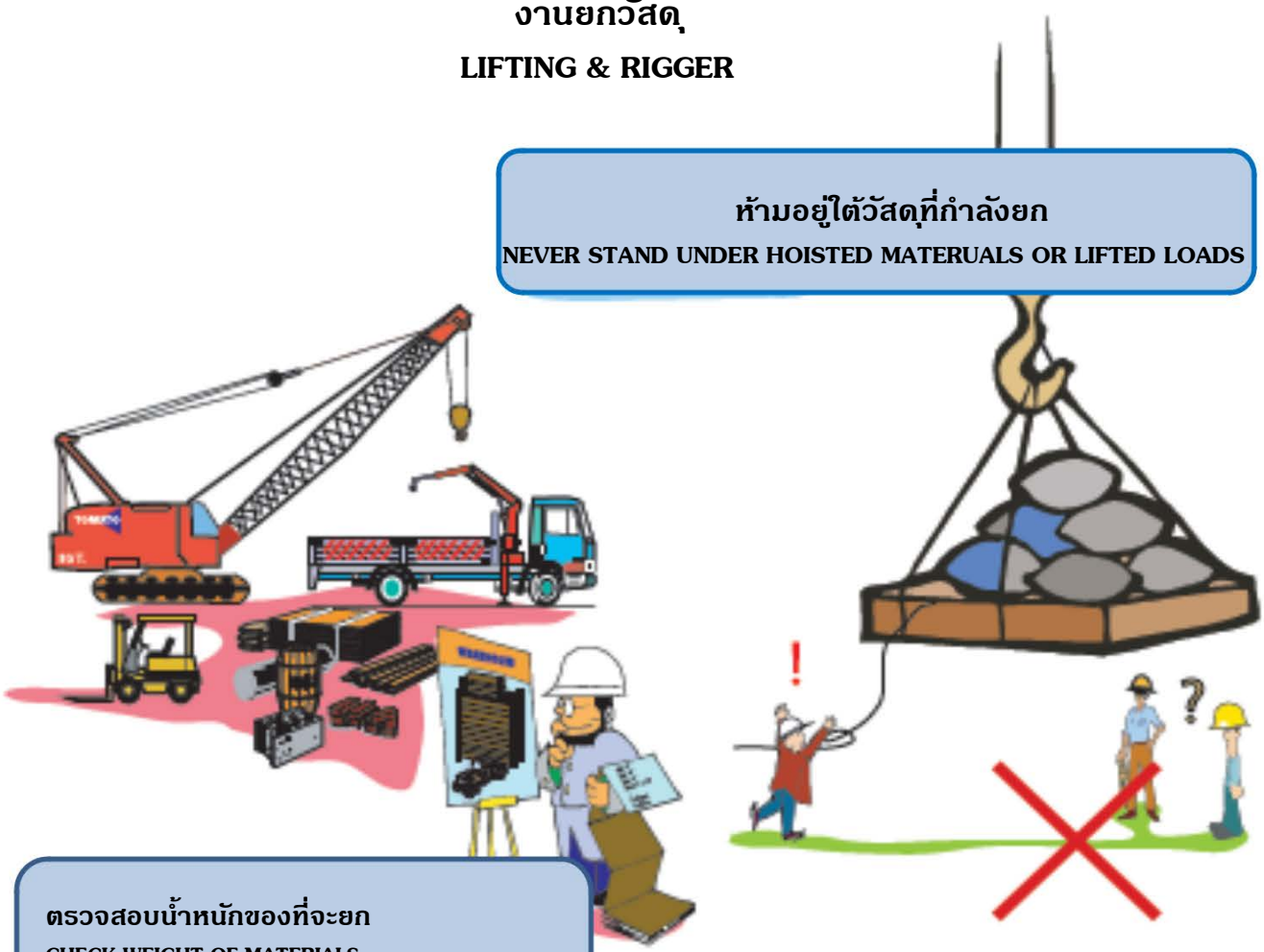

ห้ามอยู่ใต้วัสดุที่กำลังยก
NEVER STAND UNDER HOISTED MATERUALS OR LIFTED LOADS

ตรวจสอบน้ำหนักของที่จะยก
CHECK WEIGHT OF MATERIALS
ตรวจสอบพิกัดการยกของอุปกรณ์
CHECK CAPACITY OF LIFTING EQUIPMENT



ตรวจสอบอุปกรณ์งานยกทั้งหมดก่อนการใช้งาน
INSPECT LIFTING GEAR BFORE USE

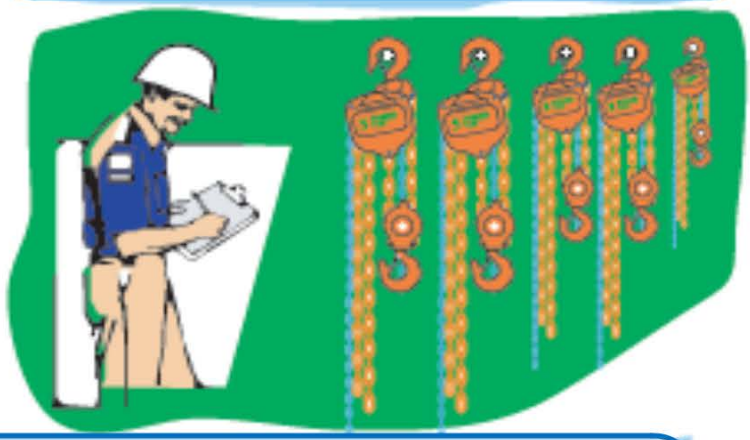

ตรวจสอบใบอนุญาตทำงานและแผนการยก
CHECK WORK PERMIT & LIFTING PLAN
การยกที่อันตรายหรือวิกฤติ จะต้องจัดทำศึกษาการยกและวิเคราะห์อันตรายที่เกี่ยวข้อง
CRITICAL LIFTS MUST BE ACCOMPANIED BY LIFT STUDY AND JSEA

ปั่นจั่น

CRANE



ตรวจสอบว่า กางขาตั้งออกสุดหรือไม่ ปั่นจั่นตั้งได้ระดับและตั้งบนพื้นที่มั่นคงแข็งแรง
CHECK OUTRIGGERS AND LEVELLING ENSURING GROUND STABILITY





ห้ามใช้ปั่นจั่น ยกของเกินน้ำหนัก
DO NOT OVER LOAD CRANE

จอดปั่นจั่นและยานพาหนะในสภาพที่ปลอดภัยเสมอ
PARK THE CRANE IN SAFE PLACE





ตรวจสอบน้ำหนักที่จะยกได้ ดูตารางการยกน้ำหนัก
CHECK LOAD CHART OF CRANE AND COMPARE LIFT CHART

ตรวจสอบสวิทช์ตัดระบบและเครื่องแสดงระดับของปั่นจั่นว่ายังทำงานถูกต้อง
CHECK LIMIT SWITCHES & LEVEL ARE WORKING CORRECTLY



ระวังสายไฟแรงสูง ที่พาดผ่านด้านบน
BEWARE OVERHEAD POWER CABLES

การขนย้ายวัสดุด้วยแรงค

MANUAL HANDING

อย่ากัมโค้งลำตัวยกวัสดุอาจทำให้ได้รับบาดเจ็บที่หลังได้
DO NOT BEND YOUR BODY WHEN LIFTING AS IT GIVE RISE TO BACK INJURY



วางแผนก่อนการยก(น้ำหนัก,เส้นทาง,สิ่งกีดขวาง
PLAN FOR WEIGHT, ROUTE AND OBSTRUCTIONS

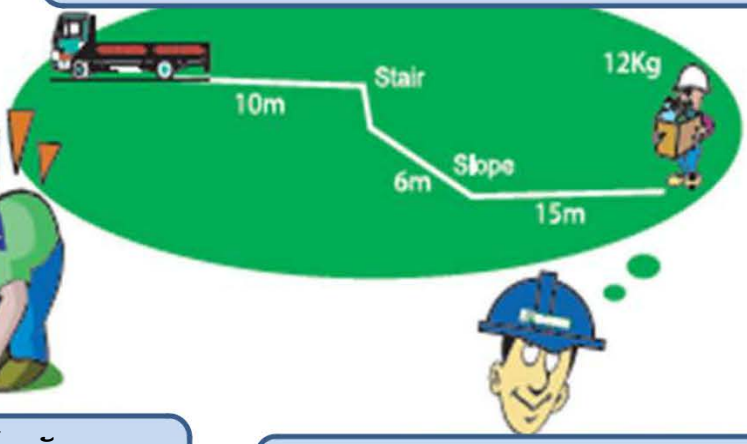

ให้ใช้กำลังจากส่วนขารับน้ำหนัก
USE LEGS FOR SUPPORT WEIGHT



มองเห็นเส้นทางที่ต้องเดินไป
SEE CLEAR WALKWAY AND PLAN





ช่วยกันยกของที่มีน้ำหนัก (มากกว่า 20 กก.
HEACY MATERIALS ASK FOR HELP (MAX 20 KG.)

สุขอนามัย งานสี สารเคมี
HEALTH-PAINTING-CHEMICAL

ห้ามรับประทานอาหารด้วยมือที่ไม่สะอาดหรือเปรอะเปื้อน
DO NOT EAT WITH DIRTY HANDS



ปฏิบัติตามข้อมูลความปลอดภัยสารเคมี
WHEN HANDING CHEMICAL FOLLOW THE SDS REPORT



พ่นในสถานที่มิดชิดที่จัดไว้ และควบคุมโดยใบอนุญาตทำงาน
SPRAY PAINTING MUST HAVE WORK PERMIT WHEN SPRAY PAINTING

ล้างมือให้สะอาดก่อนรับประทานอาหารทุกครั้ง
WASH HANDS BEFORE EATING



อย่าปล่อยให้สารเคมีหกเละในบริเวณที่ทำงานหรือรอบ ๆ บริเวณที่
DO NOT SPILL PAINT THE WORKING AREA



สถานที่อับอากาศ

CONFINED SPACE

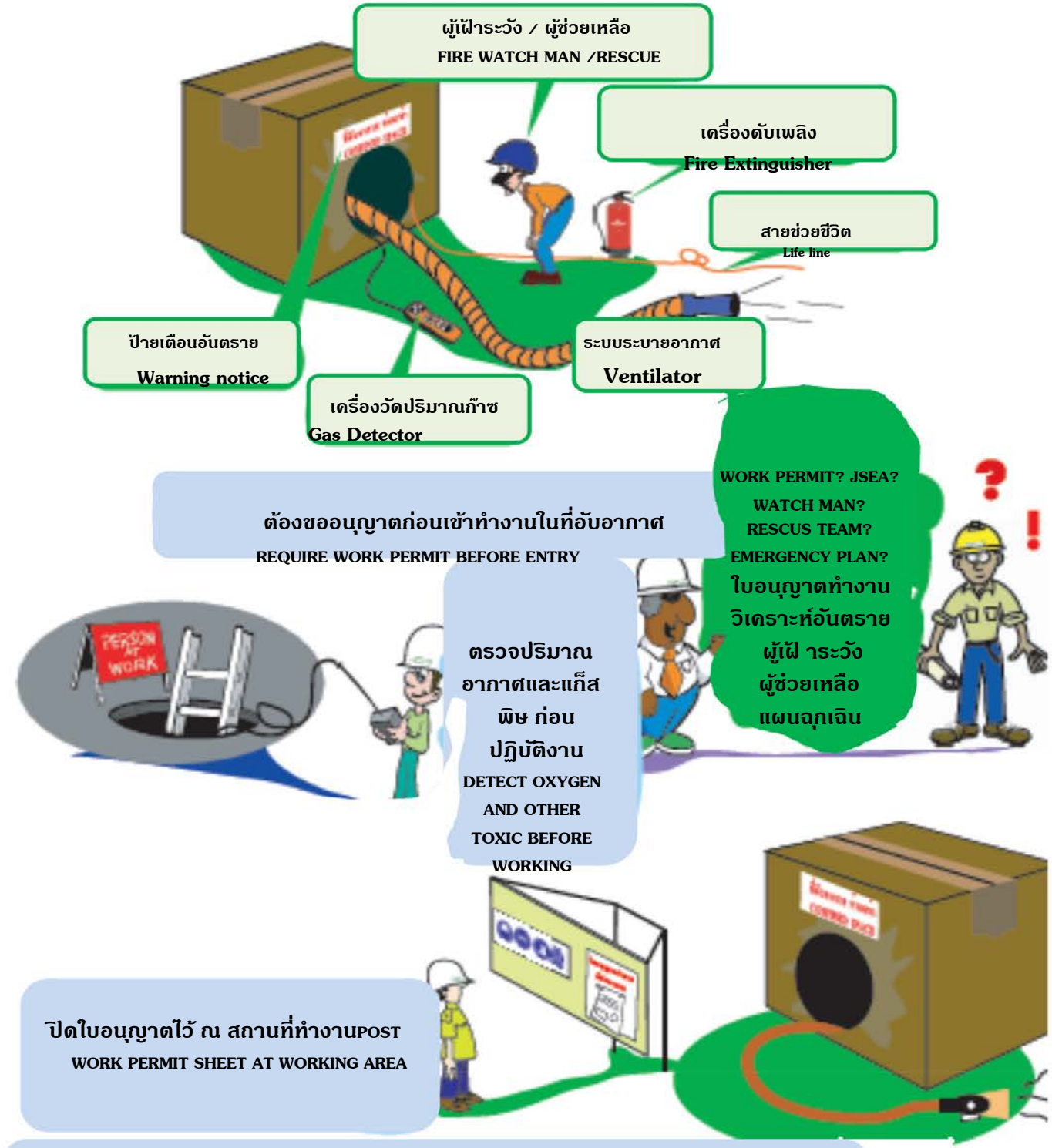

ปฏิบัติตามข้อกำหนด และกฎหมายงานในที่อับอากาศอย่างเคร่งครัด

FOLLOW CONFINED SPACE PROCEDURE AND OTHER REQUIREMENT

การป้องกันเสียงดัง

HEARING PROTECTION

การมีชีวิตอยู่โดยสูญเสียการได้ยินเสียงเป็นเรื่องที่เลวร้ายมาก

It is terrible life of loose your hearing



สวมใส่เครื่องป้องกันสี

Use hearing protection



ใส่ปลักอุดหู หรือครอบหูลดเสียง

USE EAR PLUGS OR EAR MUFF

ป้องกันอันตรายของหู จากเสียงดัง

PROTEC HEARING FROM NOISE



ตรวจสมรรถนะการได้ยินอย่างน้อยปี ละ 1 ครั้ง

ANNUAL HEARING TEST



สารกัมมันตรังสี
RADIOACTIVE MATERIALS





สารกัมมันตรังสีเป็นอันตรายต่อเม็ดเลือด,ระบบสืบพันธุ์เด็ก , ทารกในครรภ์เป็นสารก่อมะเร็ง
RADIOACTIVE MATERIALS CAN DAMAGE YOUR BLOOD, REPRODUCTIVE SYSTEM, GENES, INTERNAL ORGANS AND CAN CAUSE CACLE

สีของป้ายเพื่อความปลอดภัย

สีเพื่อความปลอดภัย	ความหมาย	สีตัด	ตัวอย่างการใช้งาน
สีแดง	หยุด	สีขาว	เครื่องหมายหยุด เครื่องหมายอุปกรณ์หยุดฉุกเฉิน เครื่องหมายห้าม
สีฟ้า	บังคับให้ต้องปฏิบัติ	สีขาว	บังคับให้ต้องสวมใส่เครื่องป้องกันส่วนบุคคล เครื่องหมายบังคับ
สีเขียว	แสดงสภาวะปลอดภัย	สีขาว	ทางหนี ทางออกฉุกเฉิน ฝึกบัวชำระล้างฉุกเฉิน
สีเหลือง	ระวังอันตราย	สีดำ	ชี้บ่งว่ามีอันตราย เช่น ไฟ, วัตถุระเบิด กัมมันตภาพรังสี, วัตถุมีพิษ และอื่นๆ ชี้บ่งถึงเขตอันตราย, ทางผ่านที่มีอันตราย, เครื่องกีดขวาง, เครื่องหมายเตือน

ปฏิบัติตามป้าย บ่งชี้ด้านความปลอดภัยอย่างเคร่งครัด

ป้ายเตือนให้ระมัดระวัง



ป้ายให้ปฏิบัติตาม



ป้ายห้ามและป้ายแสดงอุปกรณ์ฉุกเฉิน



ป้ายความปลอดภัย



วัตถุไวไฟ
FLAMMABLE MATERIALS

ห้ามสูบบุหรี่หรือก่อประกายไฟบริเวณที่มีวัตถุ
NO SMOKING OR NAKED FLAMES NEAR FLAMMABLE MATERIALS



ตรวจเช็ค
1.เกจ์วัดความดัน
2.ใส่ตัวปั องกันเปลวไฟย้อนกลับ
3.สายลม สายแก๊ส ต้องอยู่ในสภาพดี
CHECK OXY CUTTING EQUIPMENT
1.PRESSURE GAUGE
2.INSTALL FLASH BACK ARRESTER
3.OXYGEN AND GAS HOSES MUST BE IN GOOD CONDITION & LEAK PROOF

เตรียมถังดับเพลิงสำหรับงานความร้อน
และป้องกันลูกไฟ ด้วยผ้ากันไฟ
PROVIDE FIRE EXTINGUISHER AND PROTECT EQUIPMENT WITH

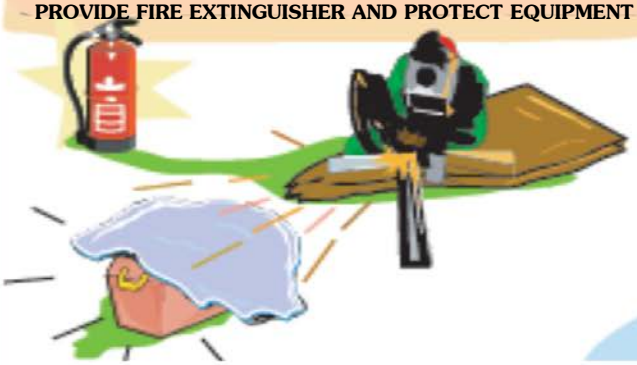

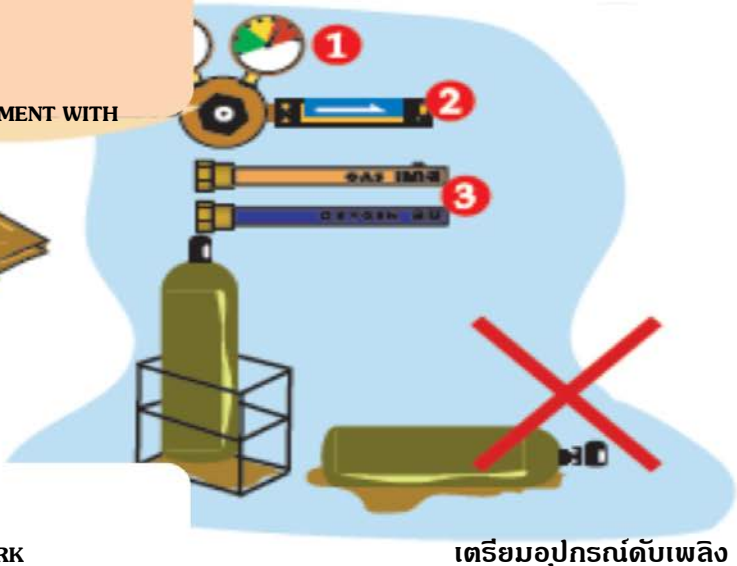

ยกวัตถุไวไฟ ออกจากงานที่มีความร้อน
SEPARATE FRAMMABLE MATERIALS FROM HOT WORK



เตรียมอุปกรณ์ดับเพลิง
เพียงพอ ในพื้นที่เก็บสารไวไฟ
และติดตั้งป้ายเตือนเพื่อความ
ปลอดภัย
FLAMMABLE STOCK REQUIRED PROTECTION WITH FIRE EXTINGUISHERS AND POSTED WARNING SIGNS.



การใช้อุปกรณ์ดับเพลิง
FIRE FIGHTING

เครื่องดับเพลิงแบบน้ำสำหรับเพลิงไหม้กระดาษหรือไม้

USE WATER TYPE FOR PAPER OR WOOD

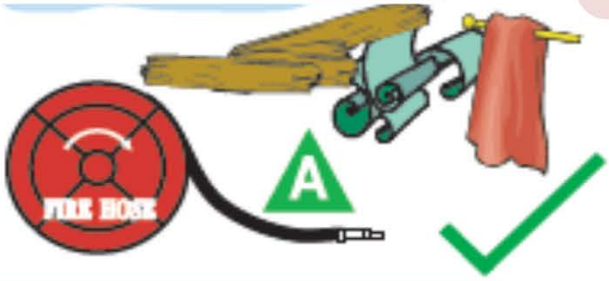

เครื่องดับเพลิงชนิดโฟม สำหรับเพลิงที่เกิดจากของเหลวติดไฟหรือน้ำมัน

USE FOAM TYPE FOR FLAMMABLE LIQUID



เครื่องดับเพลิงประเภทคาร์บอนไดออกไซด์ หรือไนโตรเจน สำหรับเพลิงจากอุปกรณ์ไฟฟ้า

USE CO2 OR N2 TYPE FOR ELECTRICAL EQUIPMENT



เครื่องดับเพลิงเคมีแห้ง ดับเพลิงได้ทั้งจากกระดาษ ไม้ และอุปกรณ์ไฟฟ้า

USE SRY CHEMICAL TYPE FOR WOOD PAPER, OIL AND ELECTRIC



ห้ามใช้ถังดับเพลิงประเภทคาร์บอนไดออกไซด์ในพื้นที่อับอากาศ

DO NOT USE CO2 TYPE AT CONFINED SPACE AREA

ห้ามใช้เครื่องดับเพลิงประเภทน้ำหรือโฟมดับเพลิงจากอุปกรณ์ไฟฟ้า

DO NOT USE WATER AND FOAM TYPE FOR ELECTRICAL





การรายงานอุบัติเหตุ–การบาดเจ็บ

INCIDENT – INJURY REPORT

รายงานกรณีทรัพย์สินเสียหาย

REPORT ANY PROPERTY DAMAGED CASES



รายงานอุบัติเหตุโดยตรงต่อผู้บังคับบัญชา ทางโทรศัพท์หรือวิทยุสื่อสาร

REPORT DIRECT TO YOUR SUPERVISOR BY PHONE OR RADIO



เมื่อเพลิงไหม้ กดสัญญาณเตือนภัย และทำการดับเพลิงโดยเร็วหากทำได้

IN CASE OF FIRE PUSH FIRE ALARM OR USE FIRE EXTINGUISHER



หากได้รับบาดเจ็บเล็กน้อยให้แจ้งหัวหน้าก่อน

จากนั้นให้ส่งตัวไปที่ห้องพยาบาล

FIRE AID CASE WILL INFORM SUPERVISOR AND GO TO FIRST AID ROOM





ห้ามเคลื่อนย้ายผู้ป่วยที่ได้บาดเจ็บออกจากพื้นที่ การช่วยเหลือปฐมพยาบาลการทำโดย พยาบาล หรือ ผู้ที่ผ่านการฝึกอบรมเท่านั้น

FOR SERIOUS INJURIES DO NOT MOVE PATIENT OTHER THAN EXTREME CASE-WITHOUT DOCTOR, NURSE OR RESCUE TEAM PRESENT

การอพยพหนีไฟ

EVACUATION

เมื่อเกิดเหตุกดสัญญาณเตือนภัย
Push alarm button



หยุดงานทันทีที่ได้ยินสัญญาณเตือนภัย
STOP WORKING IMMEDIATELY WHEN ALARM SOUNDS



ปิดเครื่องจักรทั้งหมดSHUTDOWN ALL
MACHINES AND ELECTRICAL TOOL



อย่าตกใจ ให้ออกไปรวมตัวกันที่จุดรวมพล
GO TO MUSTER POINT



ห้ามวิ่ง
DO NOT RUN



คอยฟังคำสั่ง
WAIT FOR NEXT INSTRUCTION

การสื่อสารหากเกิดเหตุฉุกเฉิน

Emergency Response

- Emergency Communication
- การสื่อสารกรณีฉุกเฉิน
- Emergency Coordinator
- 086-3243174
- Emergency Radio Channel 9
- วิทยุฉุกเฉินช่อง9
- Call Safety in working area
- แจ้งเจ้าหน้าที่ความปลอดภัยในพื้นที่ทำงาน

123

การสื่อสารหากเกิดเหตุฉุกเฉิน

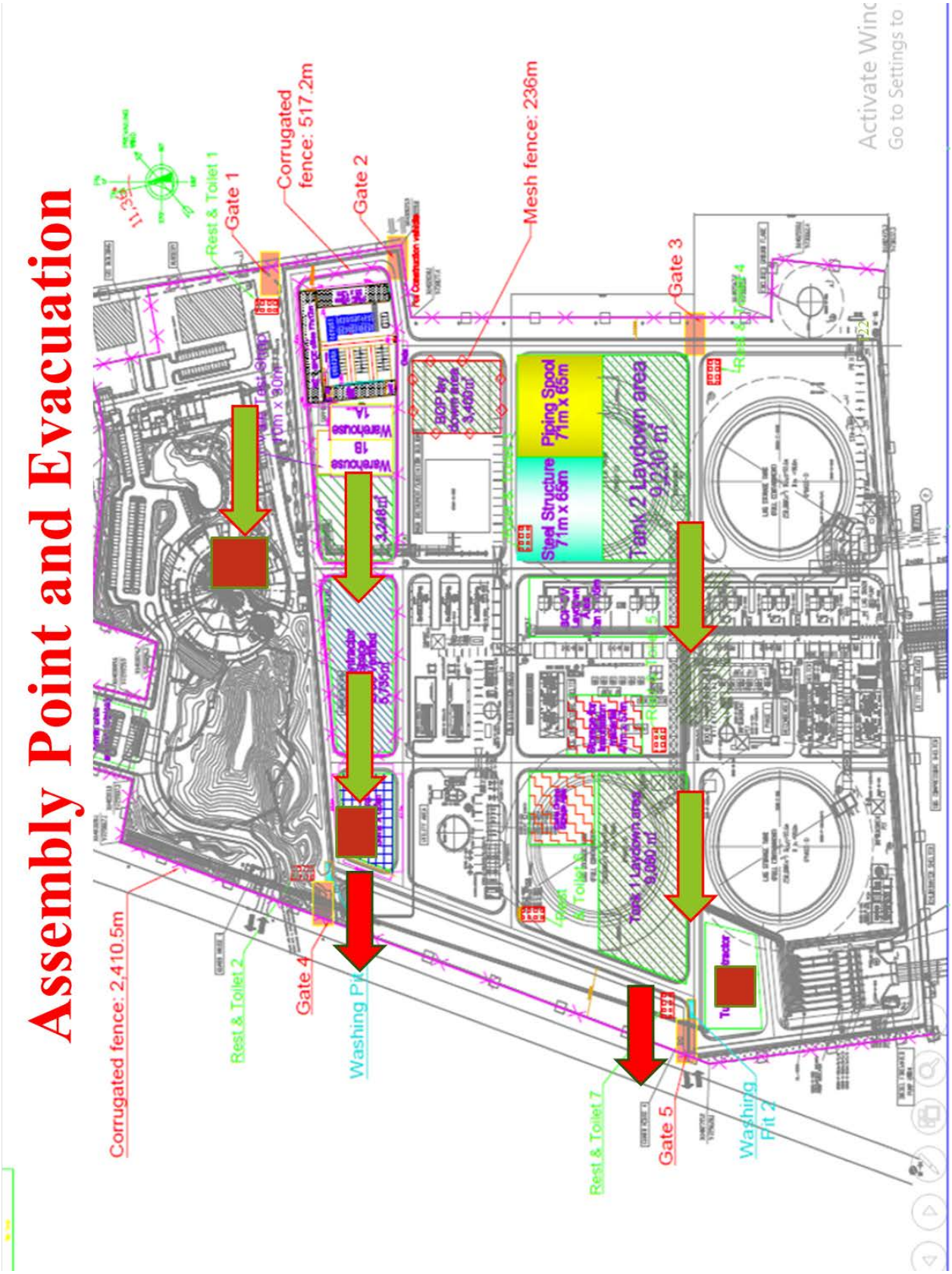

เส้นทางไปจุดรวมพล

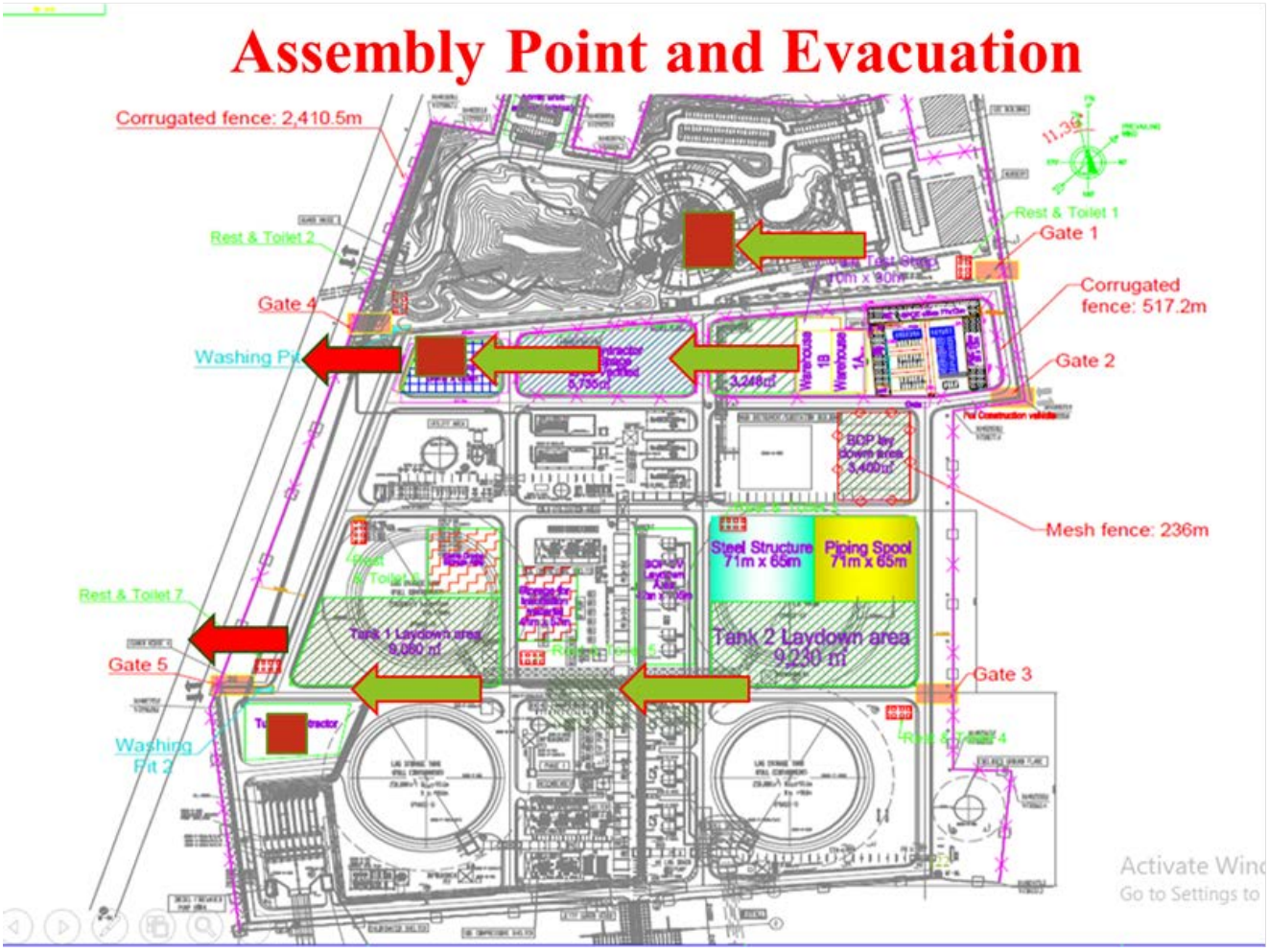

เบอร์โทร แจ้งเหตุ

Public Network in Emergency

- **General Information** (ข้อมูลทั่วไป) :

SHE Department (ฝ่ายความปลอดภัยฯ)	: 094-343-6331
Emergency Control Center (PTTLNG)	: 0-3868-4563-4
Fire Station : (PTTLNG)	: Ext ; 8244 and T/R #7
First Aid center (PTTLNG)	: Ext ; 8240 and T/R #7

- **PoliceStation** (สถานีตำรวจ) :

Emergency Call (ฉุกเฉิน)	: 191
Map Ta Phut (มาบตาพุด)	: 0-3860-7111, 0-3860-8587
Huay Pong (ห้วยโป่ง)	: 0-3868-3100, 0-3868-3111
Ban Chang (บ้านฉาง)	: 038-601111, 038-601999

- **Fire Station** (สถานีดับเพลิง) :

Emergency Call (ฉุกเฉิน)	: 199
Map Ta Phut Municipality (เทศบาลมาบตาพุด)	: 038-60-8983
Ban Chang Municipality (เทศบาลบ้านฉาง)	: 0-3863-0667-9
Rayong Municipality (เทศบาลระยอง)	: 0-3861-1145

- **Hosipital** (โรงพยาบาล) :

Map Ta Phut (มาบตาพุด)	: 0-3868-4444
Ban Chang (บ้านฉาง)	: 0-3860-1888
Mongkut-Rayong (มงกุฎระยอง)	: 0-3869-1808, 0-3868-2136-9
Rayong (ระยอง)	: 0-3861-1104, 0-3861-7631
Somdej Phanangchaosirikit (สิริกิติ์)	: 0-3824-5777, 0-3824-5700
Bangkok-Rayong (กรุงเทพ-ระยอง)	: 0-3892-1921, 0-3892-1999, (

- **Medical Emergency Call** : (กู้ภัยฉุกเฉิน) : 1669

- **IEAT (Industrial Estate Authority of Thailand)** : (การนิคมอุตสาหกรรมแห่งประเทศไทย)

Map Ta Phut Industrial Estate นิคมอุตสาหกรรมมาบตาพุด	: 0-3868-3128
Global Utilities Services Company Limited บริษัท โกลบอล ยูทิลิตี้ เซอร์วิส จำกัด (GUSCO)	: 0-3868-3848-9, 0-3868-3896

หลังจากเลิกงาน

AFTER WORK

ต้องพักผ่อนให้เพียงพอ

REST ENOUGH



ระลึกถึงความปลอดภัยทั้งที่บ้านและบนถนน

THINK SAFE AT ALL TIME



รับประทานอาหารที่มีประโยชน์ต่อร่างกาย

EAT GOOD FOOD



เราทุกคนต้องกลับถึงบ้านด้วยความปลอดภัย

RETURN HOME SAFELY



เตรียมพร้อมเสนอในการทำงาน

READY TO WORK



NOTE